

CAPOTA PLEC

La capota, elemento decorativo de fachada por excelencia, la de 3 aros practic está indicada para pequeñas dimensiones, como ventanas o puertas. La capota de 4 aros permite unas dimensiones un poco mayores. Fabricada con perfiles de aluminio lacado, las piezas que forman la capota son de poliamida y su curva de 90° permite su perfecta instalación en frontales e interiores de ventana. Se recoge manualmente con tiro de cuerda, pero también, es posible su recogida con manivela o motor.

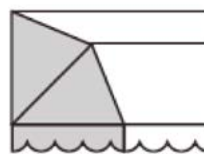
- Ventanas
- Puertas
- Fachadas de establecimientos

CAPOTA PRACTIC 3 AROS / 4 AROS

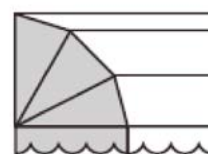
DIMENSIONES DE LA CAPOTA

Modelo	Línea máxima	Salida máxima
De 3 aros	300 cm.	80 cm.
De 4 aros	340 cm.	120 cm.

NÚMERO DE AROS



3 aros



4 aros

SOPORTES



Soporte a techo



Soporte frontal



Soporte entre paredes



Fijación cuerda



CAPOTA MEGA

Las curvas abiertas de poliamida formarán una capota de cantos redondeados, con un ángulo de 90° que le dará un aspecto más robusto, y su colocación frontal se realiza mediante unos sencillos soportes para este fin. Perfiles de aluminio lacado que por su grosor permiten la realización de capotas de grandes dimensiones. Se recoge maunalmente con tiro de cuerda, posibilidad de recogida mediante manivela o motor.

ESTE TOLDO ES IDEAL PARA INSTALAR EN

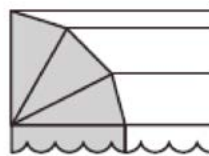
- Ventanas
- Puertas
- Fachadas de establecimientos comerciales

CAPOTA 4 AROS / 5 AROS

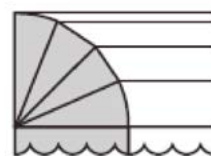
DIMENSIONES DE LA CAPOTA

Modelo	Línea máxima	Salida máxima
De 4 aros	500 cm.	100 cm.
De 5 aros	500 cm.	120 cm.

NÚMERO DE AROS



4 aros



5 aros

SOPORTES



Soporte a techo



Soporte frontal



Soporte entre paredes



Fijación cuerda



CAPOTA PARTY

El perfil grande permite hacer las curvas a voluntad, siendo totalmente exclusivas al adaptarse expresamente a la fachada. Para las capotas lacadas en blanco los accesorios de poliamida serán blancos y para las lacadas en negro, los accesorios serán negros. Recogido por tiro de cuerda con opción a manivela o motor.

ESTE TOLDO ES IDEAL PARA INSTALAR EN

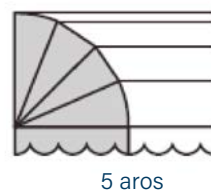
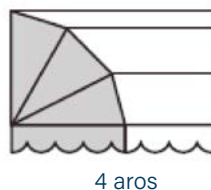
- Ventanas
- Puertas
- Fachadas de establecimientos comerciales

CAPOTA 4 AROS / 5 AROS

DIMENSIONES DE LA CAPOTA

Modelo	Línea máxima	Salida máxima
De 4 aros con forma	500 cm.	100 cm.
De 5 aros con forma	500 cm.	120 cm.

NÚMERO DE AROS



SOPORTES



Soporte a techo



Soporte frontal



Soporte entre paredes



Fijación cuerda

